



ÜRÜN KATALOĐU / PRODUCT CATALOG





ŞİRKET PROFİLİ

1995 yılından beri şeritli testere tezgahları imalatı yapan, geniş yelpazede ürün seçenekleri sunan, çeşitli iş alanlarına hitap eden, profesyonel olarak çalışan mühendislik firması olarak hizmet vermektedir.

İstanbul'da yaklaşık 5000 m² alanda faaliyet gösteren firmamızda talaşlı imalat, montaj, AR-GE, tasarım, teknik servis, teknik destek ve teknik yönlendirme hizmetleri verilmektedir. Firmamız ISO 9001:2000 Kalite Güvence Sistemi belgesine sahiptir. Tezgahlarımızın tamamı AB normlarına uygun olarak üretilmekte ve CE markalaması yapılmaktadır.

Kalite Politikamız;

Çalışmalarımıza, üretimimizin her kademesinde teknolojideki gelişmeleri uyarlayarak her zaman verimliliği ve en iyiyi elde etmek ana hedeflerimizdendir. Bu rekabet ortamında, müşteriler tarafından ilk tercih edilen firma olmak ve dünyada markalaşmak amaçlarımızın başında gelmektedir. Sürekli iyileştirmelerle hedeflerimize ulaşarak daha kaliteli ürün ve hizmet sağlamaktır. Kalite sistemimizi çalışanların katkıları ve eğitimlerle geliştirerek olumsuzlukları ve israfı ortadan kaldırmalıyız.

INTRODUCTION OF THE FIRM

Since 1995, Kesmak has been manufacturing bandsaw machine with various type of products to the different type of industry. Kesmak has been working with professional team as a engineering company.

We have continued to produce our product in our factory with an area 5000 m². In our factory also we are giving service as a assembly, R&D, technical service, technical support and technical guidance. We have ISO 9001:2000 Quality Management System. All our products are suitable the EU norm (standart) and have carried CE certificate.

Our Quality Policy;

Our main goal is to use the new technology in each production step to increase the productivity and to get the best result. In the competitive market, we are working to be the preferred company in the bandsaw market and to use marketing strategy (branding&marketing). Always keep going to be better to reach our goal and the give better products and service.

KMM DG 230
MANUEL DÖNER GÖBEK
MANUAL MITER CUTTING



KMM DG 260
MANUEL DÖNER GÖBEK
MANUAL MITER CUTTING



S-8

KMY 2 DG 450
YARI OTOMATİK ÇİFT AÇILI DÖNER GÖBEK
SEMI-AUTOMATIC DOUBLE MITER CUTTING



KME 2 DG 350
ELEKTRONİK ÇİFT AÇILI DÖNER GÖBEK
ELECTRONIC DOUBLE MITER CUTTING



S-14

KMY 280
YARI OTOMATİK
SEMI-AUTOMATIC



KMY 350
YARI OTOMATİK
SEMI-AUTOMATIC



KMY 450
YARI OTOMATİK
SEMI-AUTOMATIC



S-9

KMO DG 280
TAM OTOMATİK AÇILI DÖNER GÖBEK
FULLY AUTOMATIC MITER CUTTING



KME DG 280
ELEKTRONİK AÇILI DÖNER GÖBEK
ELECTRONIC MITER CUTTING



S-15

KMO 280
TAM OTOMATİK DÜZ KESİM
FULLY AUTOMATIC STRAIGHT CUTTING



KMO 350
TAM OTOMATİK DÜZ KESİM
FULLY AUTOMATIC STRAIGHT CUTTING



S-10

KME DG 350
ELEKTRONİK AÇILI DÖNER GÖBEK
ELECTRONIC MITER CUTTING



KME DG 400
ELEKTRONİK AÇILI DÖNER GÖBEK
ELECTRONIC MITER CUTTING



S-16

KME 280
ELEKTRONİK DÜZ KESİM
ELECTRONIC STRAIGHT CUTTING



KME 350
ELEKTRONİK DÜZ KESİM
ELECTRONIC STRAIGHT CUTTING



S-11

KME GK 280
ELEKTRONİK GRUP KESİM
ELECTRONIC BUNDLE CUTTING



KME GK 350
ELEKTRONİK GRUP KESİM
ELECTRONIC BUNDLE CUTTING



S-17

KMY DG 280 - KMY DG 350 - KMY DG 400 - KMY DG 450
YARI OTOMATİK DÖNER GÖBEK
SEMI-AUTOMATIC MITER CUTTING



S-12

KMS 280
SERVO SÜRME Lİ DÜZ KESİM
SERVO DRIVER STRAIGHT CUTTING



KMS 280-V
SERVO SÜRME Lİ GRUP KESİM
SERVO DRIVER GROUP CUTTING



KMS 350
SERVO SÜRME Lİ DÜZ KESİM
SERVO DRIVER STRAIGHT CUTTING



S-18

KMY 2DG 280
YARI OTOMATİK ÇİFT AÇILI DÖNER GÖBEK
SEMI-AUTOMATIC DOUBLE MITER CUTTING



KMY 2 DG 350
YARI OTOMATİK ÇİFT AÇILI DÖNER GÖBEK
SEMI-AUTOMATIC DOUBLE MITER CUTTING



S-13



SÜTUNLU ve LINEER DOUBLE COLUMN AND LINEAR

KSY 400X600 - KSY 550X700 - KSY 650X750 -
KSY 650X1050 - KSY 650X1300

SÜTUNLU YARI OTOMATİK / DOUBLE COLUMN SEMI-AUTOMATIC



S-20

KSS 350
SÜTUNLU SERVO SÜRMELİ DÜZ KESİM
DOUBLE COLUMN SERVO DRIVER STRAIGHT CUTTING

KLS 550X700 - KLS 650X850
LINEER SERVO SÜRMELİ DÜZ KESİM
LINEAR SERVO DRIVER STRAIGHT CUTTING



S-26

KSY 850X1300 - KSY 850X1600 - KSY 1100X1300 -
KSY 1100X1600 - KSY 1100X2200

SÜTUNLU YARI OTOMATİK / DOUBLE COLUMN SEMI-AUTOMATIC



S-21

KLE DG GK 420
ELEKTRONİK DÖNER GÖBEK
GRUP KESİM
ELECTRONIC MITER GROUP
BUNDLE CUTTING

KLE PK 420
LINEER ELEKTRONİK
GRUP KESİM
LINEAR ELECTRONIC
BUNDLE CUTTING

KLY DG 420
LINEER YARI OTOMATİK
DÖNER GÖBEK
LINEAR SEMI-AUTOMATIC
MITER CUTTING



S-27

KSY 1300X1600
SÜTUNLU YARI OTOMATİK
DOUBLE COLUMN SEMI-AUTOMATIC

KSY 1300x2200
SÜTUNLU YARI OTOMATİK
DOUBLE COLUMN SEMI-AUTOMATIC

KSY 1600X2500
SÜTUNLU YARI OTOMATİK
DOUBLE COLUMN SEMI-AUTOMATIC



S-22

KLE 400X600
LINEER ELEKTRONİK DÜZ KESİM
LINEAR ELECTRONIC STRAIGHT CUTTING

KLE 300
LINEER ELEKTRONİK DÜZ KESİM
LINEAR ELECTRONIC STRAIGHT CUTTING



S-28

KLY PK 550

LINEER YARI OTOMATİK PAKET KESİM
LINEAR SEMI-AUTOMATIC BUNDLE CUTTING

KLY PK 650

LINEER YARI OTOMATİK PAKET KESİM
LINEAR SEMI-AUTOMATIC BUNDLE CUTTING



S-23

DIKEY ŞERİT KESME VERTICAL BAND SAW

KLY 2DT 560

LINEER YARI OTOMATİK AÇILI KESİM
LINEAR SEMI-AUTOMATIC MITER CUTTING

KLY 2DT 650

LINEER YARI OTOMATİK AÇILI KESİM
LINEAR SEMI-AUTOMATIC MITER CUTTING



S-24

KDS 250X500X3000

DIKEY DİLME TEZGAHI
VERTICAL BANDSAW



S-30

KSS 1100X1300

SERVO SÜRMELİ DÜZ KESİM
SERVO DRIVER STRAIGHT CUTTING



S-25


MAFSALLI / PIVOT TYPE

YARI OTOMATİK / SEMI AUTOMATIC

AÇILI KESİM / MITER CUTTING
DÜZ KESİM / STRAIGHT CUTTING

OTOMATİK / AUTOMATIC

AÇILI KESİM / MITER CUTTING
DÜZ KESİM / STRAIGHT CUTTING



Kesmak Makina; uzun yıllardır sektördeki tecrübesi, bilgi birikimi ve uzmanlaşmış ekibi ile farklılık yaratan makineleri, global rekabette farklılaşmak ve markalaşmak için tasarımlarımızda kalite ve sağlamlığın yanında ergonomi ve estetiğe de önem verilmesi sayesinde farklılık yaratmıştır.



MAFSALLI MANUEL AÇILI KESİM

PIVOT TYPE MANUAL MITER CUTTING

KMM DG 230



MANUEL DÖNER GÖBEK

MANUAL MITER CUTTING

TEKNİK ÖZELLİKLER / TECHNICAL SPECIFICATION	KMM DG 230
Kapasite 90° Capacity 90°	● Yuvarlak / Round (mm) Ø 230
	■ Kare / Square (mm) 220X220
	■ Dikdörtgen / Rectangle (mm) 260X70 / 220X230
Kapasite 60° Capacity 60°	● Yuvarlak / Round (mm) Ø 200
	■ Kare / Square (mm) 200X200
	■ Dikdörtgen / Rectangle (mm) 180X220
Kapasite 45° Capacity 45°	● Yuvarlak / Round (mm) Ø 160
	■ Kare / Square (mm) 150X150
	■ Dikdörtgen / Rectangle (mm) 150X160
Kapasite 30° Capacity 30°	● Yuvarlak / Round (mm) Ø 100
	■ Kare / Square (mm) 80X80
	■ Dikdörtgen / Rectangle (mm) 100X80
Mengene Maximum Açma / Vice Maximum Openin (mm)	275
Mengene Minimum Kapama / Vice Minimum Closi	SIFIR / ZERO
Mengene Yükseklik / Vice Heigh (mm)	120
Yükseklik-Genişlik-Uzunluk / Height-Width-Length (mm)	1500X760X1410

KMM DG 260



MANUEL DÖNER GÖBEK

MANUAL MITER CUTTING

TEKNİK ÖZELLİKLER / TECHNICAL SPECIFICATION	KMM DG 260
Kapasite 90° Capacity 90°	● Yuvarlak / Round (mm) Ø 260
	■ Kare / Square (mm) 250X250
	■ Dikdörtgen / Rectangle (mm) 300X250
Kapasite 60° Capacity 60°	● Yuvarlak / Round (mm) Ø 230
	■ Kare / Square (mm) 230X230
	■ Dikdörtgen / Rectangle (mm) 230X260
Kapasite 45° Capacity 45°	● Yuvarlak / Round (mm) Ø 200
	■ Kare / Square (mm) 200X200
	■ Dikdörtgen / Rectangle (mm) 180X260
Kapasite 30° Capacity 30°	● Yuvarlak / Round (mm) Ø 120
	■ Kare / Square (mm) 120X120
	■ Dikdörtgen / Rectangle (mm) 100X260
Mengene Maximum Açma / Vice Maximum Openin (mm)	300
Mengene Minimum Kapama / Vice Minimum Closi	SIFIR / ZERO
Mengene Yükseklik / Vice Heigh (mm)	140
Yükseklik-Genişlik-Uzunluk / Height-Width-Length (mm)	1200X650X1700

KMY 280



YARI OTOMATİK SEMI-AUTOMATIC

TEKNİK ÖZELLİKLER / TECHNICAL SPECIFICATION	KMY 280	
Kapasite 90° Capacity 90°	● Yuvarlak / Round (mm)	Ø 280
	■ Kare / Square (mm)	250X250
	■ Dikdörtgen / Rectangle (mm)	150X340
Kapasite 45° Capacity 45°	● Yuvarlak / Round (mm)	Ø 160
	■ Kare / Square (mm)	140X140
	■ Dikdörtgen / Rectangle (mm)	140X2000
Mengene Maximum Açma / Vice Maximum Openin (mm)	340	
Mengene Minimum Kapama / Vice Minimum Closi (mm)	SIFIR / ZERO	
Mengene Yükseklik / Vice Heigh (mm)	150	
Yükseklik-Genişlik-Uzunluk / Height-Width-Length (mm)	1265X1200X2000	

KMY 350



YARI OTOMATİK SEMI-AUTOMATIC

TEKNİK ÖZELLİKLER / TECHNICAL SPECIFICATION	KMY 350	
Kapasite 90° Capacity 90°	● Yuvarlak / Round (mm)	Ø 350
	■ Kare / Square (mm)	330X330
	■ Dikdörtgen / Rectangle (mm)	330X500
Kapasite 45° Capacity 45°	● Yuvarlak / Round (mm)	Ø 290
	■ Kare / Square (mm)	280X280
	■ Dikdörtgen / Rectangle (mm)	300X210
Mengene Maximum Açma / Vice Maximum Openin (mm)	500	
Mengene Minimum Kapama / Vice Minimum Closi (mm)	SIFIR / ZERO	
Mengene Yükseklik / Vice Heigh (mm)	195	
Yükseklik-Genişlik-Uzunluk / Height-Width-Length (mm)	1430X1310X2620	

KMY 450



YARI OTOMATİK SEMI-AUTOMATIC

TEKNİK ÖZELLİKLER / TECHNICAL SPECIFICATION	KMY 450	
Kapasite 90° Capacity 90°	● Yuvarlak / Round (mm)	Ø 450
	■ Kare / Square (mm)	450X450
	■ Dikdörtgen / Rectangle (mm)	450X850
Mengene Maximum Açma / Vice Maximum Openin (mm)	900	
Mengene Minimum Kapama / Vice Minimum Closi (mm)	SIFIR / ZERO	
Mengene Yükseklik / Vice Heigh (mm)	260	
Yükseklik-Genişlik-Uzunluk / Height-Width-Length (mm)	1680X1950X3200	

KMO 280



TAM OTOMATİK DÜZ KESİM

FULLY AUTOMATIC STRAIGHT CUTTING

TEKNİK ÖZELLİKLER / TECHNICAL SPECIFICATION	KMO 280	
Kapasite 90° Capacity 90°	● Yuvarlak / Round (mm)	Ø 280
	■ Kare / Square (mm)	270X270
	■ Dikdörtgen / Rectangle (mm)	210X340
Mengene Maximum Açma / Vice Maximum Openin (mm)	355	
Mengene Minimum Kapama / Vice Minimum Closi	SIFIR / ZERO	
Mengene Yükseklik / Vice Heigh (mm)	170	
Yükseklik-Genişlik-Uzunluk / Height-Width-Length (mm)	1410X1230X2000	

KMO 350



TAM OTOMATİK DÜZ KESİM

FULLY AUTOMATIC STRAIGHT CUTTING

TEKNİK ÖZELLİKLER / TECHNICAL SPECIFICATION	KMO 350	
Kapasite 90° Capacity 90°	● Yuvarlak / Round (mm)	Ø 350
	■ Kare / Square (mm)	340X340
	■ Dikdörtgen / Rectangle (mm)	340X415
Mengene Maximum Açma / Vice Maximum Openin (mm)	420	
Mengene Minimum Kapama / Vice Minimum Closi	SIFIR / ZERO	
Mengene Yükseklik / Vice Heigh (mm)	185	
Yükseklik-Genişlik-Uzunluk / Height-Width-Length (mm)	1430X1370X2600	

KME 280



ELEKTRONİK DÜZ KESİM ELECTRONIC STRAIGHT CUTTING

TEKNİK ÖZELLİKLER / TECHNICAL SPECIFICATION	KME 280	
Kapasite 90° Capacity 90°	● Yuvarlak / Round (mm)	Ø 280
	■ Kare / Square (mm)	270X270
	■ Dikdörtgen / Rectangle (mm)	210X340
Mengene Maximum Açma / Vice Maximum Openin (mm)	355	
Mengene Minimum Kapama / Vice Minimum Clossi	SIFIR / ZERO	
Mengene Yükseklik / Vice Heigh (mm)	170	
Yükseklik-Genişlik-Uzunluk / Height-Width-Length (mm)	1270X1170X2000	

KME 350



ELEKTRONİK DÜZ KESİM ELECTRONIC STRAIGHT CUTTING

TEKNİK ÖZELLİKLER / TECHNICAL SPECIFICATION	KME 350	
Kapasite 90° Capacity 90°	● Yuvarlak / Round (mm)	Ø 350
	■ Kare / Square (mm)	340X340
	■ Dikdörtgen / Rectangle (mm)	330X400
Mengene Maximum Açma / Vice Maximum Openin (mm)	405	
Mengene Minimum Kapama / Vice Minimum Clossi	SIFIR / ZERO	
Mengene Yükseklik / Vice Heigh (mm)	185	
Yükseklik-Genişlik-Uzunluk / Height-Width-Length (mm)	1325X1290X2620	



MAFSALLI YARI OTOMATİK DÖNER GÖBEK

PIVOT TYPE SEMI-AUTOMATIC MITER CUTTING



KMY DG 280



KMY DG 350



KMY DG 400



KMY DG 450

YARI OTOMATİK DÖNER GÖBEK / SEMI-AUTOMATIC MITER CUTTING

TEKNİK ÖZELLİKLER / TECHNICAL SPECIFICATION	KMY DG 280	KMY DG 350	KMY DG 400	KMY DG 450	
Kapasite 90° Capacity 90°	● Yuvarlak / Round (mm)	Ø 280	Ø 350	Ø 400	Ø 450
	■ Kare / Square (mm)	245X245	310X310	400X400	450X450
	■ Dikdörtgen / Rectangle (mm)	245X380	310X500	400X500	450X680
Kapasite 60° Capacity 60°	● Yuvarlak / Round (mm)	Ø 280	Ø 350	Ø 400	Ø 450
	■ Kare / Square (mm)	245X245	330X330	390X390	450X450
	■ Dikdörtgen / Rectangle (mm)	245X320	330X460	390X430	450X570
Kapasite 45° Capacity 45°	● Yuvarlak / Round (mm)	Ø 250	Ø 340	Ø 370	Ø 450
	■ Kare / Square (mm)	220X220	300X300	320X320	420X420
	■ Dikdörtgen / Rectangle (mm)	160X250	210X350	300X340	350X480
Kapasite 30° Capacity 30°	● Yuvarlak / Round (mm)	Ø 140	Ø 210	Ø 230	Ø 350
	■ Kare / Square (mm)	120X120	180X180	200X200	330X330
	■ Dikdörtgen / Rectangle (mm)	110X150	150X200	150X300	240X450
Mengene Maximum Açma / Vice Maximum Openin (mm)	395	570	575	740	
Mengene Minimum Kapama / Vice Minimum Clost	SIFIR / ZERO	SIFIR / ZERO	SIFIR / ZERO	SIFIR / ZERO	
Mengene Yükseklik / Vice Heigh (mm)	180	240	240	240	
Yükseklik-Genişlik-Uzunluk / Height-Width-Length (mm)	1250X1470X2120	1410X1560X2760	1470X1580X2710	1690X1980X3240	

KMY 2DG 280



YARI OTOMATİK ÇİFT AÇILI DÖNER GÖBEK SEMI-AUTOMATIC DOUBLE MITER CUTTING

TEKNİK ÖZELLİKLER / TECHNICAL SPECIFICATION	KMY 2DG 280	
Kapasite 90° Capacity 90°	● Yuvarlak / Round (mm)	Ø 280
	■ Kare / Square (mm)	280X280
	■ Dikdörtgen / Rectangle (mm)	280X350
Kapasite ±60° Capacity ±60°	● Yuvarlak / Round (mm)	Ø 280
	■ Kare / Square (mm)	270X270
	■ Dikdörtgen / Rectangle (mm)	180X330
Kapasite +45° Capacity +45°	● Yuvarlak / Round (mm)	Ø 240
	■ Kare / Square (mm)	210X210
	■ Dikdörtgen / Rectangle (mm)	170X240
Kapasite -45° Capacity -45°	● Yuvarlak / Round (mm)	Ø 200
	■ Kare / Square (mm)	160X160
	■ Dikdörtgen / Rectangle (mm)	160X260
Kapasite -30° Capacity -30°	● Yuvarlak / Round (mm)	Ø 140
	■ Kare / Square (mm)	120X120
	■ Dikdörtgen / Rectangle (mm)	60X160
Mengene Maximum Açma / Vice Maximum Openin (mm)	350	
Mengene Minimum Kapama / Vice Minimum Clossi	SIFIR / ZERO	
Mengene Yükseklik / Vice Height (mm)	160	
Yükseklik-Genişlik-Uzunluk / Height-Width-Length (mm)	1255X1280X2155	

KMY 2 DG 350



YARI OTOMATİK ÇİFT AÇILI DÖNER GÖBEK SEMI-AUTOMATIC DOUBLE MITER CUTTING

TEKNİK ÖZELLİKLER / TECHNICAL SPECIFICATION	KMY 2 DG 350	
Kapasite 90° Capacity 90°	● Yuvarlak / Round (mm)	Ø 350
	■ Kare / Square (mm)	350X350
	■ Dikdörtgen / Rectangle (mm)	350X500
Kapasite 60° Capacity 60°	● Yuvarlak / Round (mm)	Ø 350
	■ Kare / Square (mm)	330X330
	■ Dikdörtgen / Rectangle (mm)	330X450
Kapasite +45° Capacity +45°	● Yuvarlak / Round (mm)	Ø 340
	■ Kare / Square (mm)	300X300
	■ Dikdörtgen / Rectangle (mm)	250X320
Kapasite -45° Capacity -45°	● Yuvarlak / Round (mm)	Ø 320
	■ Kare / Square (mm)	200X200
	■ Dikdörtgen / Rectangle (mm)	200X380
Kapasite +30° Capacity +30°	● Yuvarlak / Round (mm)	Ø 210
	■ Kare / Square (mm)	180X180
	■ Dikdörtgen / Rectangle (mm)	160X200
Mengene Maximum Açma / Vice Maximum Openin (mm)	500	
Mengene Minimum Kapama / Vice Minimum Clossi	SIFIR / ZERO	
Mengene Yükseklik / Vice Height (mm)	240	
Yükseklik-Genişlik-Uzunluk / Height-Width-Length (mm)	1410X1670X2780	



MAFSALLI ÇİFT AÇILI KESİM PIVOT TYPE DOUBLE MITER CUTTING

KMY 2 DG 450



YARI OTOMATİK ÇİFT AÇILI DÖNER GÖBEK SEMI-AUTOMATIC DOUBLE MITER CUTTING

TEKNİK ÖZELLİKLER / TECHNICAL SPECIFICATION	KMY 2 DG 450
Kapasite 90° Capacity 90°	● Yuvarlak / Round (mm) Ø 450
	■ Kare / Square (mm) 450X450
	■ Dikdörtgen / Rectangle (mm) 450X680
Kapasite ±60° Capacity ±60°	● Yuvarlak / Round (mm) Ø 450
	■ Kare / Square (mm) 450X450
	■ Dikdörtgen / Rectangle (mm) 450X560
Kapasite +45° Capacity +45°	● Yuvarlak / Round (mm) Ø 450
	■ Kare / Square (mm) 450X450
	■ Dikdörtgen / Rectangle (mm) 420X470
Kapasite -45° Capacity -45°	● Yuvarlak / Round (mm) Ø 450
	■ Kare / Square (mm) 410X410
	■ Dikdörtgen / Rectangle (mm) 330X470
Kapasite -30° Capacity -30°	● Yuvarlak / Round (mm) Ø 350
	■ Kare / Square (mm) 330X330
	■ Dikdörtgen / Rectangle (mm) 330X360
Kapasite +30° Capacity +30°	● Yuvarlak / Round (mm) Ø 350
	■ Kare / Square (mm) 330X330
	■ Dikdörtgen / Rectangle (mm) 240X450
Mengene Maximum Açma / Vice Maximum Openin (mm)	750
Mengene Minimum Kapama / Vice Minimum Closi	SIFIR / ZERO
Mengene Yükseklik / Vice Heigh (mm)	240
Yükseklik-Genişlik-Uzunluk / Height-Width-Length (mm)	1680X1750X3200

KME 2 DG 350



ELEKTRONİK ÇİFT AÇILI KESİM ELECTRONIC DOUBLE MITER CUTTING

TEKNİK ÖZELLİKLER / TECHNICAL SPECIFICATION	KME 2 DG 350
Kapasite 90° Capacity 90°	● Yuvarlak / Round (mm) Ø 350
	■ Kare / Square (mm) 350X350
	■ Dikdörtgen / Rectangle (mm) 320X500
Kapasite +45° Capacity +45°	● Yuvarlak / Round (mm) Ø 310
	■ Kare / Square (mm) 260X260
	■ Dikdörtgen / Rectangle (mm) 280X260
Kapasite -45° Capacity -45°	● Yuvarlak / Round (mm) Ø 340
	■ Kare / Square (mm) 300X300
	■ Dikdörtgen / Rectangle (mm) 270X330
Mengene Maximum Açma / Vice Maximum Openin (mm)	500 MM
Mengene Minimum Kapama / Vice Minimum Closi	SIFIR / ZERO
Mengene Yükseklik / Vice Heigh (mm)	270
Yükseklik-Genişlik-Uzunluk / Height-Width-Length (mm)	1420X1680X2790

KMO DG 280



TAM OTOMATİK AÇILI KESİM FULLY AUTOMATIC MITER CUTTING

TEKNİK ÖZELLİKLER / TECHNICAL SPECIFICATION	KMO DG 280	
Kapasite 90° Capacity 90°	● Yuvarlak / Round (mm)	Ø 280
	■ Kare / Square (mm)	260X260
	■ Dikdörtgen / Rectangle (mm)	220X340
Kapasite 60° Capacity 60°	● Yuvarlak / Round (mm)	Ø 280
	■ Kare / Square (mm)	270X270
	■ Dikdörtgen / Rectangle (mm)	210X290
Kapasite 45° Capacity 45°	● Yuvarlak / Round (mm)	Ø 220
	■ Kare / Square (mm)	190X190
	■ Dikdörtgen / Rectangle (mm)	220X130
Mengene Maximum Açma / Vice Maximum Openin (mm)	370	
Mengene Minimum Kapama / Vice Minimum Clossi	SIFIR / ZERO	
Mengene Yükseklik / Vice Heigh (mm)	210	
Yükseklik-Genişlik-Uzunluk / Height-Width-Length (mm)	1260X1405X2110	

KME DG 280



ELEKTRONİK AÇILI KESİM ELECTRONIC MITER CUTTING

TEKNİK ÖZELLİKLER / TECHNICAL SPECIFICATION	KME DG 280	
Kapasite 90° Capacity 90°	● Yuvarlak / Round (mm)	Ø 280
	■ Kare / Square (mm)	260X260
	■ Dikdörtgen / Rectangle (mm)	220X340
Kapasite 60° Capacity 60°	● Yuvarlak / Round (mm)	Ø 280
	■ Kare / Square (mm)	270X270
	■ Dikdörtgen / Rectangle (mm)	230X280
Kapasite 45° Capacity 45°	● Yuvarlak / Round (mm)	Ø 220
	■ Kare / Square (mm)	220X220
	■ Dikdörtgen / Rectangle (mm)	210X140
Mengene Maximum Açma / Vice Maximum Openin (mm)	370	
Mengene Minimum Kapama / Vice Minimum Clossi	SIFIR / ZERO	
Mengene Yükseklik / Vice Heigh (mm)	210	
Yükseklik-Genişlik-Uzunluk / Height-Width-Length (mm)	1300X1480X2110	

KME DG 350



ELEKTRONİK DÖNER GÖBEK

ELECTRONIC MITER CUTTING

TEKNİK ÖZELLİKLER / TECHNICAL SPECIFICATION	KME DG 350	
Kapasite 90° Capacity 90°	● Yuvarlak / Round (mm)	Ø 350
	■ Kare / Square (mm)	330X330
	■ Dikdörtgen / Rectangle (mm)	330X480
Kapasite +45° Capacity +45°	● Yuvarlak / Round (mm)	Ø 310
	■ Kare / Square (mm)	270X270
	■ Dikdörtgen / Rectangle (mm)	280X260
Mengene Maximum Açma / Vice Maximum Openin (mm)	500	
Mengene Minimum Kapama / Vice Minimum Closi	SIFIR / ZERO	
Mengene Yükseklik / Vice Heigh (mm)	280	
Yükseklik-Genişlik-Uzunluk / Height-Width-Length (mm)	1410X1620X2680	

KME DG 400



ELEKTRONİK DÖNER GÖBEK

ELECTRONIC MITER CUTTING

TEKNİK ÖZELLİKLER / TECHNICAL SPECIFICATION	KME DG 400	
Kapasite 90° Capacity 90°	● Yuvarlak / Round (mm)	Ø 400
	■ Kare / Square (mm)	400X400
	■ Dikdörtgen / Rectangle (mm)	400X480
Kapasite 60° Capacity 60°	● Yuvarlak / Round (mm)	Ø 400
	■ Kare / Square (mm)	390X390
	■ Dikdörtgen / Rectangle (mm)	360X410
Kapasite 45° Capacity 45°	● Yuvarlak / Round (mm)	Ø 330
	■ Kare / Square (mm)	290X290
	■ Dikdörtgen / Rectangle (mm)	220X320
Mengene Maximum Açma / Vice Maximum Openin (mm)	480	
Mengene Minimum Kapama / Vice Minimum Closi	SIFIR / ZERO	
Mengene Yükseklik / Vice Heigh (mm)	275	
Yükseklik-Genişlik-Uzunluk / Height-Width-Length (mm)	1600X1550X2650	

KME GK 280



ELEKTRONİK GRUP KESİM ELECTRONIC BUNDLE CUTTING

TEKNİK ÖZELLİKLER / TECHNICAL SPECIFICATION	KME GK 280	
Kapasite 90° Capacity 90°	● Yuvarlak / Round (mm)	Ø 280
	■ Kare / Square (mm)	270X270
	■ Dikdörtgen / Rectangle (mm)	210X340
Max. Kapasite Grup Kesim Capacity Bundle Cut	● Yuvarlak / Round (mm)	Ø 170
	■ Kare / Square (mm)	170X170
	■ Dikdörtgen / Rectangle (mm)	170X340
Min. Kapasite Grup Kesim Capacity Bundle Cut	● Yuvarlak / Round (mm)	Ø 170
	■ Kare / Square (mm)	170X170
	■ Dikdörtgen / Rectangle (mm)	170X100
Mengene Maximum Açma / Vice Maximum Openin (mm)	355	
Mengene Minimum Kapama / Vice Minimum Clossi	SIFIR / ZERO	
Mengene Yükseklik / Vice Heigh (mm)	170	
Yükseklik-Genişlik-Uzunluk / Height-Width-Length (mm)	1270X1170X2000	

KME GK 350



ELEKTRONİK GRUP KESİM ELECTRONIC BUNDLE CUTTING

TEKNİK ÖZELLİKLER / TECHNICAL SPECIFICATION	KME GK 350	
Kapasite 90° Capacity 90°	● Yuvarlak / Round (mm)	Ø 350
	■ Kare / Square (mm)	340X340
	■ Dikdörtgen / Rectangle (mm)	320x400
Max. Kapasite Grup Kesim Capacity Bundle Cut	● Yuvarlak / Round (mm)	Ø 190
	■ Kare / Square (mm)	190X190
	■ Dikdörtgen / Rectangle (mm)	190X330
Min. Kapasite Grup Kesim Capacity Bundle Cut	● Yuvarlak / Round (mm)	Ø 170
	■ Kare / Square (mm)	170X170
	■ Dikdörtgen / Rectangle (mm)	170X120
Mengene Maximum Açma / Vice Maximum Openin (mm)	400	
Mengene Minimum Kapama / Vice Minimum Clossi	SIFIR	
Mengene Yükseklik / Vice Heigh (mm)	185	
Yükseklik-Genişlik-Uzunluk / Height-Width-Length (mm)	1315X1280X2620	

KMS 280



SERVO SÜRME Lİ DÜZ KESİM

SERVO DRIVER STRAIGHT CUTTING

TEKNİK ÖZELLİKLER / TECHNICAL SPECIFICATION	KMS 280	
Kapasite 90° Capacity 90°	● Yuvarlak / Round (mm)	Ø 280
	■ Kare / Square (mm)	270X270
	■ Dikdörtgen / Rectangle (mm)	210X330
Max. Kapasite Grup Kesim Kesim Capacity Bundle Cut	● Yuvarlak / Round (mm)	Ø 130
	■ Kare / Square (mm)	130X130
	■ Dikdörtgen / Rectangle (mm)	130X330
Min. Kapasite Grup Kesim Kesim Capacity Bundle Cut	● Yuvarlak / Round (mm)	Ø 130
	■ Kare / Square (mm)	130X130
	■ Dikdörtgen / Rectangle (mm)	50X150
Mengene Maximum Açma / Vice Maximum Openin (mm)	360	
Mengene Minimum Kapama / Vice Minimum Closi	SIFIR / ZERO	
Mengene Yükseklik / Vice Heigh (mm)	170	
Sürme Boyu / Sliding Lenght (mm)	600	
Yükseklik-Genişlik-Uzunluk / Height-Width-Length (mm)	1260X1830X2000	

KMS 280-V



SERVO SÜRME Lİ GRUP KESİM

SERVO DRIVER GROUP CUTTING

TEKNİK ÖZELLİKLER / TECHNICAL SPECIFICATION	ÇAP / ADET	
Kapasite 90° / Capacity 90°	● Yuvarlak / Round (mm)	Ø 6 / 780
Kapasite 90° / Capacity 90°	● Yuvarlak / Round (mm)	Ø 10 / 276
Kapasite 90° / Capacity 90°	● Yuvarlak / Round (mm)	Ø 20 / 78
Kapasite 90° / Capacity 90°	● Yuvarlak / Round (mm)	Ø 30 / 36
Kapasite 90° / Capacity 90°	● Yuvarlak / Round (mm)	Ø 40 / 21
Kapasite 90° / Capacity 90°	● Yuvarlak / Round (mm)	Ø 50 / 15
Kapasite 90° / Capacity 90°	● Yuvarlak / Round (mm)	Ø 60 / 6
Kapasite 90° / Capacity 90°	● Yuvarlak / Round (mm)	Ø 70 / 3
Kapasite 90° / Capacity 90°	● Yuvarlak / Round (mm)	Ø 80 / 3
Kapasite 90° / Capacity 90°	● Yuvarlak / Round (mm)	Ø 90/1 ... Ø 135/ 1
Sürme Boyu / Sliding Lenght (mm)	780	
Yükseklik-Genişlik-Uzunluk / Height-Width-Length (mm)	1380x1800x2000	

KMS 350



SERVO SÜRME Lİ DÜZ KESİM

SERVO DRIVER STRAIGHT CUTTING

TEKNİK ÖZELLİKLER / TECHNICAL SPECIFICATION	KMS 350	
Kapasite 90° Capacity 90°	● Yuvarlak / Round (mm)	Ø 350
	■ Kare / Square (mm)	340X340
	■ Dikdörtgen / Rectangle (mm)	340X400
Max. Kapasite Grup Kesim Kesim Capacity Bundle Cut	● Yuvarlak / Round (mm)	Ø 190
	■ Kare / Square (mm)	190X190
	■ Dikdörtgen / Rectangle (mm)	190X390
Min. Kapasite Grup Kesim Kesim Capacity Bundle Cut	● Yuvarlak / Round (mm)	Ø 150
	■ Kare / Square (mm)	150X150
	■ Dikdörtgen / Rectangle (mm)	150X90
Mengene Maximum Açma / Vice Maximum Openin (mm)	400	
Mengene Minimum Kapama / Vice Minimum Closi	SIFIR / ZERO	
Mengene Yükseklik / Vice Heigh (mm)	180	
Sürme Boyu / Sliding Lenght (mm)	400	
Yükseklik-Genişlik-Uzunluk / Height-Width-Length (mm)	1350X1570X2755	

SÜTUNLU VE LİNEER


DOUBLE COLUMN AND LINEAR

YARI OTOMATİK / SEMI AUTOMATIC

■ AÇILI KESİM / MITER CUTTING
■ DÜZ KESİM / STRAIGHT CUTTING

OTOMATİK / AUTOMATIC

■ AÇILI KESİM / MITER CUTTING
■ DÜZ KESİM / STRAIGHT CUTTING



■ Ar-Ge merkezinde bulunan tasarım ekibi ve konusunda uzmanlaşmış çalışanlarımız ile birlikte yürütülen çalışmaların yanında Servo Motorlar ve Lineer ekipmanlar gibi en son teknoloji ile donatılmış makinelermiz yüksek kesme hızları ve yüksek kalite güvencesiyle üretimini sağlamaktadır.




SÜTUNLU YARI OTOMATİK DÜZ KESİM

DOUBLE COLUMN SEMI-AUTOMATIC STRAIGHT CUTTING



KSY 400X600



KSY 550X700



KSY 650X750



KSY 650X1050



KSY 650X1300

SÜTUNLU YARI OTOMATİK / DOUBLE COLUMN SEMI-AUTOMATIC

TEKNİK ÖZELLİKLER / TECHNICAL SPECIFICATION	KSY 400X600	KSY 550X700	KSY 650X750	KSY 650X1050	KSY 650X1300	
Kapasite 90° Capacity 90°	● Yuvarlak / Round (mm)	Ø 400	Ø 550	Ø 650	Ø 650	Ø 650
	■ Kare / Square (mm)	400X400	550X550	650X650	650X650	650X650
	■ Dikdörtgen / Rectangle (mm)	400X600	550X700	650X750	650X1050	650X1300
Mengene Maximum Açma / Vice Maximum Openin (mm)	600	700	750	1050	1300	
Mengene Minimum Kapama / Vice Minimum Closi (mm)	90	90	150	185	400	
Mengene Yükseklik / Vice Heigh (mm)	265	345	380	380	380	
Yükseklik-Genişlik-Uzunluk / Height-Width-Length (mm)	2100X1400X2600	1850X1500X3450	2100X1550X3900	2100X1550X4200	2050X1550X4450	

SÜTUNLU YARI OTOMATİK DÜZ KESİM

DOUBLE COLUMN SEMI-AUTOMATIC STRAIGHT CUTTING



KSY 850X1300



KSY 850X1600



KSY 1100X1300



KSY 1100X1600



KSY 1100X2200

SÜTUNLU YARI OTOMATİK / DOUBLE COLUMN SEMI-AUTOMATIC

TEKNİK ÖZELLİKLER / TECHNICAL SPECIFICATION	KSY 850X1300	KSY 850X1600	KSY 1100X1300	KSY 1100X1600	KSY 1100X2200	
Kapasite 90° Capacity 90°	● Yuvarlak / Round (mm)	Ø 850	Ø 850	Ø 1100	Ø 1100	Ø 1100
	■ Kare / Square (mm)	850X850	850X850	1100X1100	1100X1100	1100X1100
	■ Dikdörtgen / Rectangle (mm)	850X1300	850X1600	1100X1300	1100X1600	1100X2200
Mengene Maximum Açma / Vice Maximum Openin (mm)	1300	1600	1300	1600	2200	
Mengene Minimum Kapama / Vice Minimum Closs (mm)	300	400	380	400	600	
Mengene Yükseklik / Vice Heigh (mm)	500	500	650	650	650	
Yükseklik-Genişlik-Uzunluk / Height-Width-Length (mm)	2500X1700X4900	2500X1700X5350	2800X1500X5200	2750X1500X5700	2750X1480X6660	



SÜTUNLU YARI OTOMATİK DÜZ KESİM

DOUBLE COLUMN SEMI-AUTOMATIC STRAIGHT CUTTING



KSY 1300X1600



KSY 1300X2200




KSY 1600X2500

SÜTUNLU YARI OTOMATİK / DOUBLE COLUMN SEMI-AUTOMATIC

TEKNİK ÖZELLİKLER / TECHNICAL SPECIFICATION	KSY 1300X1600	KSY 1300x2200	KSY 1600X2500	
Kapasite 90° Capacity 90°	● Yuvarlak / Round (mm)	Ø 1300	Ø 1300	Ø 1600
	■ Kare / Square (mm)	1300X1300	1300X1300	1600X1600
	■ Dikdörtgen / Rectangle (mm)	1300X1600	1300X2200	1600X2500
Mengene Maximum Açma / Vice Maximum Openin (mm)	1600	2200	2500	
Mengene Minimum Kapama / Vice Minimum Closi (mm)	580	580	680	
Mengene Yükseklik / Vice Heigh (mm)	800	800	850	
Yükseklik-Genişlik-Uzunluk / Height-Width-Length (mm)	3400X1800X6500	3400X1800X7060	4020X2220X8300	

KLY PK 550



LİNEER YARI OTOMATİK PAKET KESİM

LINEAR SEMI-AUTOMATIC BUNDLE CUTTING

TEKNİK ÖZELLİKLER / TECHNICAL SPECIFICATION	KLY PK 550	
Kapasite 90° Capacity 90°	● Yuvarlak / Round (mm)	Ø 570
	■ Kare / Square (mm)	550X550
	■ Dikdörtgen / Rectangle (mm)	550X700
Üst Baskı Olmadan Without Upper Clamp	● Yuvarlak / Round (mm)	Ø 600
	■ Kare / Square (mm)	550X550
	■ Dikdörtgen / Rectangle (mm)	550X700
Paket Kesim Bundle Cuttig	Max. PK (mm)	550
	Min. PK (mm)	275
Mengene Maximum Açma / Vice Maximum Openin (mm)		700
Mengene Minimum Kapama / Vice Minimum Closi (mm)		205
Mengene Yükseklik / Vice Heigh (mm)		550
Yükseklik-Genişlik-Uzunluk / Height-Width-Length (mm)		2350X1450X3600

KLY PK 650



LİNEER YARI OTOMATİK PAKET KESİM

LINEAR SEMI-AUTOMATIC BUNDLE CUTTING

TEKNİK ÖZELLİKLER / TECHNICAL SPECIFICATION	KLY PK 650	
Kapasite 90° Capacity 90°	● Yuvarlak / Round (mm)	Ø 650
	■ Kare / Square (mm)	650X650
	■ Dikdörtgen / Rectangle (mm)	650X850
Üst Baskı Olmadan Without Upper Clamp	● Yuvarlak / Round (mm)	Ø 690
	■ Kare / Square (mm)	650X650
	■ Dikdörtgen / Rectangle (mm)	650X850
Paket Kesim Bundle Cuttig	Max. PK (mm)	650
	Min. PK (mm)	325
Mengene Maximum Açma / Vice Maximum Openin (mm)		850
Mengene Minimum Kapama / Vice Minimum Closi (mm)		300
Mengene Yükseklik / Vice Heigh (mm)		650
Yükseklik-Genişlik-Uzunluk / Height-Width-Length (mm)		2500X1500X4200

KLY 2DT 560



LİNEER YARI OTOMATİK AÇILI KESİM

LINEAR SEMI-AUTOMATIC MITER CUTTING

TEKNİK ÖZELLİKLER / TECHNICAL SPECIFICATION	KLY 2DT 560
Kapasite 90° Capacity 90°	● Yuvarlak / Round (mm) Ø 580
	■ Kare / Square (mm) 560X560
	■ Dikdörtgen / Rectangle (mm) 560X950
Kapasite +30° Capacity +30°	● Yuvarlak / Round (mm) Ø 360
	■ Kare / Square (mm) 360X360
	■ Dikdörtgen / Rectangle (mm) 550X360
Kapasite -45° Capacity -45°	● Yuvarlak / Round (mm) Ø 560
	■ Kare / Square (mm) 550X550
	■ Dikdörtgen / Rectangle (mm) 550X640
Kapasite +45° Capacity +45°	● Yuvarlak / Round (mm) Ø 560
	■ Kare / Square (mm) 550X550
	■ Dikdörtgen / Rectangle (mm) 550X640
Kapasite +60° Capacity +60°	● Yuvarlak / Round (mm) Ø 580
	■ Kare / Square (mm) 550X550
	■ Dikdörtgen / Rectangle (mm) 550X810
Kapasite -60° Capacity -60°	● Yuvarlak / Round (mm) Ø 580
	■ Kare / Square (mm) 550X550
	■ Dikdörtgen / Rectangle (mm) 550X850
Mengene Maximum Açma / Vice Maximum Openin (mm)	960
Mengene Minimum Kapama / Vice Minimum Closi (mm)	105
Mengene Yükseklik / Vice Heigh (mm)	350
Yükseklik-Genişlik-Uzunluk / Height-Width-Length (mm)	2400X2200X4500

KLY 2DT 650



LİNEER YARI OTOMATİK AÇILI KESİM

LINEAR SEMI-AUTOMATIC MITER CUTTING

TEKNİK ÖZELLİKLER / TECHNICAL SPECIFICATION	KLY 2DT 650
Kapasite 90° Capacity 90°	● Yuvarlak / Round (mm) Ø 670
	■ Kare / Square (mm) 650X650
	■ Dikdörtgen / Rectangle (mm) 650X1080
Kapasite -60° Capacity -60°	● Yuvarlak / Round (mm) Ø 670
	■ Kare / Square (mm) 650X650
	■ Dikdörtgen / Rectangle (mm) 650X860
Kapasite +60° Capacity +60°	● Yuvarlak / Round (mm) Ø 670
	■ Kare / Square (mm) 650X650
	■ Dikdörtgen / Rectangle (mm) 650X860
Kapasite -45° Capacity -45°	● Yuvarlak / Round (mm) Ø 670
	■ Kare / Square (mm) 650X650
	■ Dikdörtgen / Rectangle (mm) 650X670
Kapasite +45° Capacity +45°	● Yuvarlak / Round (mm) Ø 670
	■ Kare / Square (mm) 650X650
	■ Dikdörtgen / Rectangle (mm) 650X660
Kapasite 30° Capacity 30°	● Yuvarlak / Round (mm) Ø 410
	■ Kare / Square (mm) 410X410
	■ Dikdörtgen / Rectangle (mm) 650X410
Mengene Maximum Açma / Vice Maximum Openin (mm)	1080
Mengene Minimum Kapama / Vice Minimum Closi (mm)	95
Mengene Yükseklik / Vice Heigh (mm)	350
Yükseklik-Genişlik-Uzunluk / Height-Width-Length (mm)	2500X2200X4500

KSS 1100X1300

SERVO SÜRMEİ DÜZ KESİM SERVO DRIVER STRAIGHT CUTTING

TEKNİK ÖZELLİKLER / TECHNICAL SPECIFICATION	KSS 1100X1300
Kapasite 90° Capacity 90°	● Yuvarlak / Round (mm) Ø 1100 ■ Kare / Square (mm) 1100X1100 ■ Dikdörtgen / Rectangle (mm) 1100X1300
Mengene Maximum Açma / Vice Maximum Openin (mm)	1300
Mengene Minimum Kapama / Vice Minimum Closi (mm)	350
Mengene Yükseklik / Vice Heigh (mm)	600
Yükseklik-Genişlik-Uzunluk / Height-Width-Length (mm)	3300X3000X5300





SÜTUNLU ve LINEER SERVO SÜRMELİ DÜZ KESİM

DOUBLE COLUMN AND LINEAR SERVO DRIVER STRAIGHT CUTTING

KSS 350



SÜTUNLU SERVO SÜRMELİ DÜZ KESİM

DOUBLE COLUMN SERVO DRIVER STRAIGHT CUTTING

TEKNİK ÖZELLİKLER / TECHNICAL SPECIFICATION	KSS 350	
Kapasite 90° Capacity 90°	● Yuvarlak / Round (mm)	Ø350
	■ Kare / Square (mm)	350X350
	■ Dikdörtgen / Rectangle (mm)	350X400
Max. Kapasite Grup Kesim Capacity Bundle Cut	● Yuvarlak / Round (mm)	Ø190
	■ Kare / Square (mm)	190X190
	■ Dikdörtgen / Rectangle (mm)	190X390
Min. Kapasite Grup Kesim Capacity Bundle Cut	● Yuvarlak / Round (mm)	Ø150
	■ Kare / Square (mm)	150X150
	■ Dikdörtgen / Rectangle (mm)	150X90
Mengene Maximum Açma / Vice Maximum Openin (mm)	400	
Mengene Minimum Kapama / Vice Minimum Closi (mm)	SIFIR / ZERO	
Mengene Yükseklik / Vice Heigh (mm)	180	
Yükseklik-Genişlik-Uzunluk / Height-Width-Length (mm)	1750X2200X2600	

KLS 550X700



LINEER SERVO SÜRMELİ DÜZ KESİM

LINEAR SERVO DRIVER STRAIGHT CUTTING

TEKNİK ÖZELLİKLER / TECHNICAL SPECIFICATION	KLS 550X700	
Kapasite 90° Capacity 90°	● Yuvarlak / Round (mm)	Ø 570
	■ Kare / Square (mm)	550X550
	■ Dikdörtgen / Rectangle (mm)	550X700
Kapasite 90° Capacity 90°	Max. Paket Kesim (mm)	550
	Min. Paket Kesim (mm)	275
Mengene Maximum Açma / Vice Maximum Openin (mm)	700	
Mengene Minimum Kapama / Vice Minimum Closi (mm)	220	
Mengene Yükseklik / Vice Heigh (mm)	550	
Yükseklik-Genişlik-Uzunluk (Servo Sehpa Hariç) Height-Width-Length (mm)	2600X1300X3700	

KLS 650X850



LINEER SERVO SÜRMELİ DÜZ KESİM

LINEAR SERVO DRIVER STRAIGHT CUTTING

TEKNİK ÖZELLİKLER / TECHNICAL SPECIFICATION	KLS 650X850	
Kapasite 90° Capacity 90°	● Yuvarlak / Round (mm)	650
	■ Kare / Square (mm)	650X650
	■ Dikdörtgen / Rectangle (mm)	650X850
	Max. Paket Kesim (mm)	650
	Min. Paket Kesim (mm)	325
Mengene Maximum Açma / Vice Maximum Openin (mm)	850	
Mengene Minimum Kapama / Vice Minimum Closi (mm)	300	
Mengene Yükseklik / Vice Heigh (mm)	650	
Yükseklik-Genişlik-Uzunluk / Height-Width-Length (mm)	2700X1500X4100	

KLE DG GK 420



ELEKTRONİK DÖNER GÖBEK GRUP KESİM ELECTRONIC MITER BUNDLE CUTTING

TEKNİK ÖZELLİKLER / TECHNICAL SPECIFICATION	KLE DG GK 420
Kapasite 90° Capacity 90°	● Yuvarlak / Round (mm) Ø 430
	■ Kare / Square (mm) 420X420
	■ Dikdörtgen / Rectangle (mm) 420X500
Kapasite 45° Capacity 45°	● Yuvarlak / Round (mm) Ø 320
	■ Kare / Square (mm) 320X320
	■ Dikdörtgen / Rectangle (mm) 320X350
90° Grup Kesim Capacity Bundle Cut	● Yuvarlak / Round (mm) Ø 300
	■ Kare / Square (mm) 300X300
	■ Dikdörtgen / Rectangle (mm) 300X500
45° Grup Kesim Capacity Bundle Cut	● Yuvarlak / Round (mm) Ø 300
	■ Kare / Square (mm) 300X300
	■ Dikdörtgen / Rectangle (mm) 300X320
Mengene Maximum Açma / Vice Maximum Openin (mm)	500
Mengene Minimum Kapama / Vice Minimum Clossi (mm)	SIFIR / ZERO
Mengene Yükseklik / Vice Heigh (mm)	280
Yükseklik-Genişlik-Uzunluk / Height-Width-Length (mm)	1890X1590X2590

KLE PK 420



LİNEER ELEKTRONİK GRUP KESİM LINEAR ELECTRONIC BUNDLE CUTTING

TEKNİK ÖZELLİKLER / TECHNICAL SPECIFICATION	KLE PK 420
Kapasite 90° Capacity 90°	● Yuvarlak / Round (mm) Ø 430
	■ Kare / Square (mm) 420X420
	■ Dikdörtgen / Rectangle (mm) 500X420
Kapasite Capacity	Max. Paket Kesim (mm) 400X400
	Min. Paket Kesim (mm) 400X180
Mengene Maximum Açma / Vice Maximum Openin (mm)	500
Mengene Minimum Kapama / Vice Minimum Clossi (mm)	180
Mengene Yükseklik / Vice Heigh (mm)	400
Yükseklik-Genişlik-Uzunluk / Height-Width-Length (mm)	1890X1550X2550

KLY DG 420



LİNEER YARI OTOMATİK DÖNER GÖBEK LINEAR SEMI-AUTOMATIC MITER CUTTING

TEKNİK ÖZELLİKLER / TECHNICAL SPECIFICATION	KLY DG 420
Kapasite 90° Capacity 90°	● Yuvarlak / Round (mm) Ø 430
	■ Kare / Square (mm) 420X420
	■ Dikdörtgen / Rectangle (mm) 420X500
Kapasite 60° Capacity 60°	● Yuvarlak / Round (mm) Ø 420
	■ Kare / Square (mm) 380X380
	■ Dikdörtgen / Rectangle (mm) 340X420
Kapasite 45° Capacity 45°	● Yuvarlak / Round (mm) Ø 350
	■ Kare / Square (mm) 330X330
	■ Dikdörtgen / Rectangle (mm) 320X350
Kapasite 30° Capacity 30°	● Yuvarlak / Round (mm) Ø 150
	■ Kare / Square (mm) 140X140
	■ Dikdörtgen / Rectangle (mm) 120X420
Mengene Maximum Açma / Vice Maximum Openin (mm)	510
Mengene Minimum Kapama / Vice Minimum Clossi (mm)	SIFIR / ZERO
Mengene Yükseklik / Vice Heigh (mm)	260
Yükseklik-Genişlik-Uzunluk / Height-Width-Length (mm)	1890X1420X2320

KLE 300



LİNEER ELEKTRONİK DÜZ KESİM

LINEAR ELECTRONIC STRAIGHT CUTTING

TEKNİK ÖZELLİKLER / TECHNICAL SPECIFICATION	KLE 300	
Kapasite 90° Capacity 90°	● Yuvarlak / Round (mm)	Ø 300
	■ Kare / Square (mm)	300X300
	■ Dikdörtgen / Rectangle (mm)	300X370
Mengene Maximum Açma / Vice Maximum Openin (mm)	370	
Mengene Minimum Kapama / Vice Minimum Closi (mm)	60	
Mengene Yükseklik / Vice Heigh (mm)	180	
Yükseklik-Genişlik-Uzunluk / Height-Width-Length (mm)	1700X1150X2200	

KLE 400X600



LİNEER ELEKTRONİK DÜZ KESİM

LINEAR ELECTRONIC STRAIGHT CUTTING

TEKNİK ÖZELLİKLER / TECHNICAL SPECIFICATION	KLE 400X600	
Kapasite 90° Capacity 90°	● Yuvarlak / Round (mm)	Ø 400
	■ Kare / Square (mm)	400X400
	■ Dikdörtgen / Rectangle (mm)	400X600
Mengene Maximum Açma / Vice Maximum Openin (mm)	610	
Mengene Minimum Kapama / Vice Minimum Closi (mm)	15	
Mengene Yükseklik / Vice Heigh (mm)	255	
Yükseklik-Genişlik-Uzunluk / Height-Width-Length (mm)	1980X1360X2920	

DİKEY ŞERİT KESME

VERTICAL BAND SAW

DİKEY DİLME TEZGAHI / VERTICAL BAND SAW



Yeni makinelerde müşterilerin beklentilerini ve memnuniyetini eksiksiz karşılayan ürünü en ekonomik şartlarda, sürekli ve standart bir kalitede üretmeyi hedefleyen Kesmak; halen üretimde olan ve satışa sunulan 50'yi aşkın modeli bulunmaktadır. İşini kusursuz yapmak ve bundan faydalanan herkesi, başta müşterileri olmak üzere, memnuniyetin ötesinde mutlu etmeyi kendine hedef koyan Kesmak yakaladığı marka imajını yeni ürünlerde de sürdürmeyi planlamaktadır.




DIKEY ŐERİT KESME DİLME

VERTICAL BAND SAW

KDS 250X500X3000

DIKEY DİLME TEZGAHI

VERTICAL BANDSAW



TEKNİK ÖZELLİKLER / TECHNICAL SPECIFICATION		KDS 250X500X3000
Yükseklik / Height (mm)		250
Genişlik / Width (mm)		500
Uzunluk / Length (mm)		3000
Motorlar Motors	Ana Motor / Main Motor (kW)	4
	Boryağı Motoru / Coolant Motor (kW)	0,55
	Hidrolik Motoru / Hydraulic Motor (kW)	0,25
	Konveyör Motoru / Conveyor Motor (kW)	0,18
Őerit Ebadı / Band Measurement (mm)		1,3X41X5560
Boryağı Deposu Hacmi / Coolant Tank Capacity (Lt)		180
Hidrolik Deposu Hacmi / Hydraulic Tank Capacity (Lt)		12
Bestleme Yüksekliđi / Feeding Height (mm)		1500
Yükseklik-Genişlik-Uzunluk / Height-Width-Length (mm)		2900X1940X4530
Ađırlık / Weight (kg)		5700



Satış Ofisi / Sales Office

İkitelli Org. San. Bölgesi Demirciler Sitesi
G1 Blok No: 468 İkitelli - Başakşehir / İSTANBUL

Tel: +90 212 671 69 71 - 72 - 73

Fax: +90 212 671 69 74

Fabrika / Factory

Orhangazi Mahallesi İSISO San. Sitesi
U-1 Blok No: 2-4-6 Esenyurt / İSTANBUL

Tel: +90 212 623 00 47 - 48 - 49

www.kesmak.com

info@kesmak.com

Copyright © 2018 Kesmak Makina

Tüm hakkı saklıdır. Tasarımlar Kesmak Makina'ya ait olup, firmamız önceden haber vermeksizin tasarım ve teknik özelliklerde değişiklik yapma hakkına sahiptir.

All rights reserved. Designs belong to Kesmak Machinery and the company has right to make changes in design and specifications without notice.



Discover
the potential



www.kosgeb.gov.tr

BORDO ÇÖZÜMEVİ REKLAMCIlık
SAN. VE TİC. LTD. ŞTİ. 10/09/2018